




Муниципальное бюджетное общеобразовательное учреждение-
средняя общеобразовательная школа с.Садовка Балтайского муниципального района
Саратовской области

«Рассмотрено»
на заседании МО
протокол № 1
28 августа 2019г
 Н.Н.Савина

«Согласовано»
Заместитель директора по
УВР МБОУ СОШ с. Садовка:
Степанова В.Е. 
29 августа 2019г

«Утверждаю»
Директор МБОУ СОШ с.Садовка:
Чашкина О.В. 
Приказ №1
от 30 августа 2019 года



РАБОЧАЯ ПРОГРАММА
Семеновой Светланы Николаевны
учителя высшей квалификационной категории
по изобразительному искусству в 3 классе

Рассмотрено на заседании
педагогического совета
протокол № 1 от 30 августа 2019г.

Пояснительная записка.

Цель уроков изобразительного искусства в начальной школе — разностороннее художественно-творческое развитие учащихся:

- формирование у детей целостного, гармоничного восприятия мира;
- активизацию самостоятельной творческой деятельности;
- развитие интереса к природе и потребности общения с искусством (восприятие и практическая деятельность);
- формирование духовных начал личности, воспитание эмоциональной отзывчивости и культуры восприятия произведений профессионального и народного искусства;
- воспитание нравственных и эстетических чувств, любви к родной природе, своему народу, к многонациональной культуре своей страны.

Задачи изучения предмета «Изобразительное искусство»:

- *воспитывать* устойчивый интерес к изобразительному творчеству, уважение к культуре и искусству разных народов; обогащать нравственные качества детей; формировать способность проявлять себя в искусстве, эстетические предпочтения;
- *развивать* творческий потенциал ребёнка путём активизации у него воображения и фантазии; формировать способность воспринимать окружающий мир и произведения разных видов искусства на эмоционально-чувственном уровне; развивать желание привносить в окружающую действительность красоту; формировать навыки сотрудничества и сотворчества в художественной деятельности;
- *формировать* навыки работы в разных видах пластических искусств: живописи, графике, декоративно-прикладном искусстве, архитектуре и дизайне;
- *формировать* умение пользоваться выразительными средствами изобразительного искусства, языком графической грамоты, навыки работы разными художественными материалами, учитывая возрастные интересы и предпочтения детей, их желание выразить в творчестве свои представления об окружающем мире;
- *развивать* опыт художественного восприятия произведений искусства.

Общая характеристика предмета

Место предмета «Изобразительное искусство» в учебном плане

В соответствии с учебным планом на 2019 – 2020 учебный год на изучение предмета в 3 классе отводится 34 ч в течение года, т.е. 1 час в неделю.

Личностные, метапредметные и предметные результаты освоения учебного предмета «Изобразительное искусство»

Личностные результаты:

- целостное, гармоничное восприятие мира;
- интерес к окружающей природе, к наблюдениям за природными явлениями;
- умение формулировать, осознавать, передавать своё настроение, впечатление от увиденного в природе, в окружающей действительности;
- способность выражать свои чувства, вызванные состоянием природы;
- способность различать звуки окружающего мира (пен птиц, шум ветра и деревьев, стук дождя, жужжание насекомых, уличный гул, различные звуки машин, голоса людей в доме, в школе, в лесу);
- представление о том, что у каждого живого существа своего жизненное пространство;
- самостоятельная мотивация своей деятельности, определение цели работы (задания) и выделение её этапов;
- умение доводить работу до конца;
- способность предвидеть результат своей деятельности;
- адекватная оценка результатов своей деятельности;
- способность работать в коллективе;
- умение работать индивидуально и в малых группах;
- готовность слушать собеседника, вести диалог, аргументировано отстаивать собственное мнение.

Метапредметные результаты:

- постановка учебной задачи и контроль её выполнение (умение доводить дело до конца);
- принятие и удержание цели задания в процессе его выполнения;
- самостоятельная мотивация учебно-познавательного процесса;
- самостоятельная мотивация своей деятельности, определение цели работы (задания) и выделение её этапов;
- умение проектировать (планировать) самостоятельную деятельность в соответствии с предлагаемой учебной задачей;
- умение критически оценивать результат своей работы и работы одноклассников на основе приобретённых знаний;

- умение применять приобретённые знания по одному предмету при изучении других общеобразовательных дисциплин;
- умение выполнять по образцу и самостоятельно действия при решении отдельных учебно-творческих задач;
- умение проводить самостоятельные исследования;
- умение проектировать (планировать) самостоятельную деятельность в соответствии с предлагаемой учебной задачей;
- умение критически оценивать результат своей работы и работы одноклассников на основе приобретённых знаний;
- умение находить нужную информацию в Интернете;
- участие в тематических обсуждениях и выражение своих предложений;
- умение формулировать ответ на вопрос в соответствии с заданным смысловым (логическим) содержанием;
- обогащение словарного запаса, развитие умения описывать словами характер звуков, которые «живут» в различных уголках природы, понимать связь между звуками в музыкальном произведении, словами в поэзии и прозе;
- умение пересказывать небольшие тексты (сказки, рассказы), вычленять сюжет, сочинять собственный сюжет, создавать мини-рассказы по своему сюжету;
- понимание и передача своих впечатлений от услышанного, увиденного, прочитанного (в музыке, литературе, народной речи, разных видах и жанрах искусства);
- умение сопоставить события, о которых идёт речь в произведении, с собственным жизненным опытом, выделение общего и различного между ними;
- умение объяснить, чем похожи и чем различаются традиции разных народов в сказках, орнаменте, оформлении жилища, в обустройстве дома в целом.

Предметные результаты:

- сформированность представлений об искусстве, о связи искусства с действительностью и умение объяснить это на доступном уровне;
- умение анализировать и сравнивать произведения искусства по настроению, которое они вызывают, элементарно оценивать их с точки зрения эмоционального содержания;
- умение сравнивать описания, произведения искусства на одну тему;
- способность обосновывать своё суждение, подбирать слова для характеристики своего эмоционального состояния и героя произведения искусства;
- умение высказывать предположения о сюжете по иллюстрации (самостоятельное развитие сюжета), рассказывать о своём любимом произведении искусства, герое, картине, спектакле, книге;
- умение фиксировать своё эмоциональное состояние, во время восприятия произведения искусства;
- сформированность представлений о природном пространстве и архитектуре разных народов;
- сформированность представлений о связи архитектуры с природой, знаний архитектурных памятников своего региона, их истории;
- активное участие в обсуждении роли искусства в жизни общества и человека;
- понимание влияния природного окружения на художественное творчество и понимание природы как основы всей жизни человечества;
- понимание зависимости народного искусства от природных и климатических особенностей местности, его связи с культурными традициями, мировоззрением народа;
- умение объяснить, чем похожи и чем различаются традиции разных народов в сказках, орнаменте, оформлении жилища, в обустройстве дома в целом;
- умение создавать образный портрет героя в разных видах и жанрах искусства — словесном, изобразительном, пластическом, музыкальном;
- умение развивать предложенную сюжетную линию (сочинение общей сказки, пьесы и т. п.);
- сформированность навыков использования средств компьютерной графики в разных видах творческой деятельности;
- умение выражать в беседе своё отношение к произведениям разных видов искусства (изобразительного, музыкального; хореографии, литературы), понимать специфику выразительного языка каждого из них;
- умение выбирать выразительные средства для реализации творческого замысла;
- умение сравнивать произведения на одну тему, относящиеся к разным видам и жанрам искусства;
- умение распознавать выразительные средства, использованные автором для создания художественного образа, выражения идеи произведения;
- умение использовать элементы импровизации для решения творческих задач.

СОДЕРЖАНИЕ УЧЕБНОГО ПРЕДМЕТА

Развитие дифференцированного зрения: перенос наблюдаемого в художественную форму (изобразительное искусство и окружающий мир) (17 часов).

Овладение основами языка живописи и графики. Передача разнообразия и красоты природы средствами живописи, графики. Изображение природного пейзажа в жанровых сценах, натюрморте, иллюстрациях. Пере-

дача ритмического своеобразия природного ландшафта с помощью выразительных средств изобразительного искусства. Создание цветовых графических композиций в технике компьютерной графики. Запечатление объектов природы с помощью фотоаппарата. Понимание и изображение природного ритма. Отделение главного от второстепенного. Выделение композиционного центра. Создание композиции на плоскости на заданную тему. Выбор формата в зависимости от темы и содержания. Выбор художественных материалов. Создание эскизов будущей работы с помощью компьютерной графики. Эксперименты с цветом: выполнение растяжек, получение новых неожиданных цветов. Создание плавных переходов цветов. Овладение приёмами самостоятельного составления натюрморта. Изображение с натуры предметов конструктивной формы. Передача смысловой связи предметов в натюрморте. Передача движения. Работа с натуры и по наблюдению. Выполнение кратких зарисовок фигуры человека с натуры и по представлению в разных положениях. Работа в одной цветовой гамме. Передача объёма графическими средствами. Передача формы предмета с помощью штриха. Передача контраста и нюанса в объёме (лепка из глины или пластилина). Освоение профессиональной лепки. Создание объёмно-пространственной композиции. Передача ритма и динамики при создании художественного образа. Создание эскизов архитектурных сооружений на основе природных форм (по описанию в сказках). Выражение замысла в рельефных эскизах. Работа в группах по три-пять человек. Поиск Интернет музейных экспозиций. Освоение техники бумажной пластики. Создание эскизов одежды по мотивам растительных форм.

Развитие фантазии и воображения (11 часов).

Передача настроения и ритма музыкального и поэтического произведения графическими средствами. Использование цветового разнообразия оттенков. Композиционный центр и ритмическое изображение пятен и линий. Передача индивидуальной манеры письма. Передача контрастных отношений в разных пространствах с помощью цвета, линии, штриха, в том числе в технике компьютерной графики. Передача смысловой зависимости между элементами изображения путём выбора формата, материала изображения. Передача содержания художественного произведения в графической иллюстрации. Соотнесение содержания книги с иллюстрациями и художественным оформлением шрифта текста. Создание своих букв для сказочных произведений, оригинальных вариантов заглавной буквы своего имени, отражение в образе буквы своего характера и интересов. Оформление сцены к спектаклю. Работа в коллективе, распределение обязанностей. Использование музыкального материала для передачи настроения и эстетического образа пространства. Создание игрушки по мотивам народных художественных промыслов. Использование в украшении игрушек мотивов растительного и животного мира. Соотнесение характера украшения, орнамента и его расположения в зависимости от декоративной формы. Раскрытие символики цвета и изображений в народном искусстве. Коллективное исследование на тему «Знаки и символы русского народа». Передача равновесия в изображении, выразительность формы в декоративной композиции: обобщённость, силуэт.

Художественно-образное восприятие произведений изобразительного искусства (музейная педагогика) (6 часов).

Выражение в словесной форме своих представлений о видах изобразительного искусства. Участие в обсуждении содержания и выразительных средств произведений изобразительного искусства. Коллективное исследование по данной теме. Поиск и объяснение общего и различного в языке разных видов искусств. Выражение в беседе своего отношения к произведениям разных видов искусства (изобразительного, музыкального, хореографии, литературы), понимание специфики художественного языка каждого из них. Классификация произведений изобразительного искусства по видам и жанрам. Ведущие художественные музеи России и своего региона. Объяснение символики в народном и декоративно-прикладном искусстве, функциональности, практической значимости произведений декоративно-прикладного искусства. Представление о связи архитектуры с природой. Архитектурные памятники региона, их история.

Планируемые результаты обучения

Ученик научится:

знать/понимать:

- основные жанры и виды изобразительного искусства;
- известные центры народных художественных ремёсел России;
- ведущие художественные музеи России, объяснять их и назначение;

уметь:

- различать основные составные, тёплые и холодные цвета;
- узнавать отдельные произведения выдающихся отечественных и зарубежных художников, называть их авторов;
- сравнивать различные виды изобразительного искусства (графики, живописи, декоративно-прикладного искусства);
- использовать художественные материалы (гуашь, цветные карандаши, акварель, бумага);
- применять основные средства художественной выразительности в рисунке, живописи и скульптуре (с натуры, по памяти и воображению); в декоративных и конструктивных работах: иллюстрациях к произведениям

литературы и музыки; использовать приобретённые знания и умения в практической деятельности и повседневной жизни для:

- самостоятельной и творческой деятельности;
- обогащение опыта восприятия произведений изобразительного искусства;
- оценки произведений искусства (выражения собственного мнения) при посещении выставок и музеев изобразительного искусства, народного творчества и др.

Ученик получит возможность научиться:

- пользоваться средствами выразительности языка живописи, декоративно-прикладного искусства, дизайна и художественного конструирования собственной художественно-творческой деятельности;
- выражать в собственном творчестве отношение к поставленной художественной задаче, эмоциональные состояния и оценку, используя выразительные средства живописи;
- активно работать в разных видах и жанрах изобразительного искусства (дизайн, пейзаж, натюрморт и др.), передавая своё эмоциональное состояние;
- участвовать в обсуждениях произведений искусства и дискуссиях, посвящённых искусству;
- выделять выразительные средства, использованные художником при создании произведения искусства, объяснять сюжет, замысел и содержание произведения.

При-

ложение 1

Календарно - тематический план**по изобразительному искусству**

на 2019- 2020 учебный год.

№ п/п		Тема урока	ДАТА план	Факт	Основные виды деятельности обучающихся
Развитие дифференцированного зрения: перенос наблюдаемого в художественную форму (изобразительное искусство и окружающий мир) (17 часов)					
1	1	Природа и художник. Жанры изобразительного искусства	5.09	5.09	Работа на плоскости <i>Овладевать</i> основами языка живописи и графики. <i>Передавать</i> разнообразие и красоту природы (растения, насекомые, птицы, звери, человек в природе)
2	2	Красота природы в работах художников	14.09	14.09	<i>Изображать</i> природный пейзаж в жанровых сценах, натюрморте, иллюстрациях к литературным произведениям, архитектурно-ландшафтных композициях. <i>Использовать</i> в работе впечатления, полученные от восприятия картин художников
3	3	Работа в технике акварели «по сырому». «Облака и птицы в небе».	21.09	21.09	<i>Создавать</i> выставки фотографий с уголками природы. <i>Передавать</i> ритмическое своеобразие природного ландшафта с помощью средств изобразительного искусства. <i>Создавать</i> цветовые графические композиции в технике компьютерной графики. <i>Уметь фотографировать</i> объекты природы (облака, птиц в небе, насекомых и др.). <i>Находить</i> в поисковых системах Интернета необычные фотографии природной среды
4	4	Ритм и орнамент в жизни и в искусстве. Рельеф местности.	28.09	28.09	<i>Понимать и изображать</i> природный ритм (орнамент) (горы, леса, моря, реки, пустыни, равнины). <i>Отделять</i> главное от второстепенного. <i>Выделять</i> композиционный центр. <i>Создавать</i> плоскостные композиции на заданную тему (живопись, рисунок, орнамент).

					<i>Представлять и передавать</i> условное изображение в географических картах. <i>Находить</i> в Интернете информацию о знаменитых путешественниках и <i>готовить</i> о них небольшие презентации (иллюстрации, фото с объяснениями)
5	5	Рисовании с натуры. «Закат солнца, сумерки»	3.10	3.10	<i>Выбирать</i> формат в зависимости от темы и содержания. <i>Грамотно подходить</i> к выбору изобразительных материалов. <i>Использовать</i> выразительные средства изобразительного искусства, созвучные содержанию. <i>Создавать</i> эскизы будущей работы с помощью компьютерной графики
6	6	Рисование на тему Журавлиная стая на восходе солнца	5.10	5.10	<i>Передавать</i> графическими средствами воздушную перспективу. <i>Выбирать и осваивать</i> картинную плоскость в зависимости от содержания. <i>Находить и запечатлевать</i> неожиданные явления природы с помощью фотоаппарата. <i>Овладевать</i> приёмами коллективного творчества. <i>Устраивать</i> в школе выставки творческих работ учащихся. <i>Использовать</i> в работе средства компьютерной графики
7	7	Рисование на тему Яхты в море	10.10	10.0	<i>Экспериментировать</i> с цветом: выполнение растяжек, получение новых неожиданных цветов. <i>Создавать</i> плавные переходы цвета (от красного к синему, от жёлтого к синему, от белого к зелёному и др.)
8	8	Рисование на тему « Осень в деревне»	19.10	19.10	<i>Овладевать</i> приёмами самостоятельного составления натюрморта. <i>Изображать</i> с натуры предметы конструктивной формы. <i>Сознательно выбирать</i> формат, <i>преодолевать</i> измельчённость изображения. <i>Улавливать и передавать</i> смысловую связь предметов в натюрморте
9	9	Рисование на тему « Безопасное поведение на каникулах»	26.10	26.10	<i>Передавать</i> движения. <i>Уметь работать</i> с натуры и по наблюдению. <i>Выполнять</i> краткие зарисовки (наброски) с фигуры человека (с натуры и по представлению): стоит, идёт, бежит. <i>Работать</i> в одной цветовой гамме. <i>Находить</i> в Интернете, в фотоальбомах картины художников, на которых изображён человек
10	10	Рисование на тему «Правила дорожные»	10.11	10.11	<i>Овладевать</i> приёмами работы различными графическими материалами. <i>Передавать</i> объём графическими средствами. <i>Передавать</i> форму предмета с помощью штриха; материалы: перо, карандаш
11	11	Рисование на тему « Моя любимая	16.11	16.11	Работа в объёме и пространстве

		сказка»			<i>Представлять</i> , что такое стилизация в изобразительном искусстве. <i>Применять</i> её законы при создании продукта дизайна (технических средств, одежды, мебели)
12	12	Рисование на тему «Постройки моего села»	23.11	23.11	<i>Понимать, представлять и передавать</i> контраст и нюанс в объёме (лепка из глины или пластилина)
13	13	Передача динамики в объёмном изображении. «Игры на перемене».	30.11	30.11	<i>Осваивать</i> профессиональную лепку. <i>Создавать</i> объёмно-пространственную композицию: лепка фигуры человека в движении по памяти и представлению (пластилин). <i>Выполнять</i> зарисовки с вылепленных фигурок
14	14	Лепка из пластилина	7.12	7.12	<i>Участвовать</i> в коллективном творчестве при создании объёмно-пространственной композиции. <i>Осваивать</i> технологию лепки с помощью каркаса. <i>Передавать</i> ритм и динамику при создании художественного образа
15	15	Создание эскизов архитектурных сооружений на основе природных форм в технике рельефа. «Городок, где жил Чиполлино».	14.12	14.12	Декоративно-прикладная деятельность <i>Создавать</i> эскизы архитектурных сооружений на основе природных форм (по описанию в сказках). <i>Выражать</i> замысел в рельефных эскизах. Работа в группах по 3–5 человек
16	16	Равновесие в изображении и выразительность формы в декоративном искусстве. Лепка. Ваза.	21.12	21.12	<i>Создавать</i> предметы для интерьера с учётом его особенностей. <i>Передавать</i> в форме вазы (другого предмета) стилевые особенности интерьера в целом. <i>Находить</i> в поисковых системах Интернета экспозиции в Государственном музее Эрмитаж — вазы, выполненные из камня русскими мастерами
17	17	Растительные мотивы в искусстве. «Лесные феи».	28.12	28.12	<i>Создавать</i> декоративные причудливые формы по мотивам природных, в том числе на основе иллюстраций, найденных в Интернете. <i>Привносить</i> в декоративную композицию свои представления о красоте и разнообразии форм в природе. <i>Осваивать</i> технику бумажной пластики <i>Создавать</i> эскизы одежды по мотивам растительных (в том числе цветочных) форм. <i>Выявлять</i> декоративную форму узором и цветом: растительные мотивы народного искусства. <i>Находить</i> в Интернете оригинальные, причудливые формы природных объектов, <i>создавать</i> из них свою коллекцию природных форм.
Развитие фантазии и воображения (11 часов)					
18	1	Цветовое богатство оттенков в живописи.	18.01	18.01	Работа на плоскости <i>Улавливать</i> настроение и ритм музы-

					кального и поэтического произведения и <i>передать</i> их графическими средствами. <i>Определять</i> и <i>передать</i> настроение, использовать цветовое разнообразие оттенков. <i>Акцентировать</i> внимание на композиционном центре и ритмическом изображении пятен и линий
19	2	Зарождение замысла на основе предложенной темы. «Унылое и радостное».	1.02		<i>Передавать</i> индивидуальную манеру письма. <i>Понимать</i> и <i>передать</i> контрастные отношения в разных пространствах с помощью цвета, линии, штриха, в том числе в технике компьютерной графики
20	3	Разнообразие художественно-выразительного языка различных искусств.	8.02		<i>Определять</i> характер и форму творческой работы на основе предложенной темы. <i>Находить</i> индивидуальную манеру изображения. <i>Передавать</i> смысловую зависимость между элементами изображения: выбором формата, материала изображения
21	4	Взаимосвязь содержания художественного произведения и иллюстрации.	15.02		<i>Передавать</i> содержание художественного произведения в графической иллюстрации. <i>Выделять</i> композиционный центр и содержательный смысл произведения в изображении. <i>Создавать</i> коллективную книжку-раскраску
22	5	Взаимосвязь содержания книги с иллюстрациями и художественным оформлением шрифта текста. Создание коллективного алфавита.	22.02		<i>Соотносить</i> содержание книги с иллюстрациями и художественным оформлением шрифта текста. <i>Создавать</i> свои буквицы для сказочных произведений; оригинальные заглавные буквы своего имени; <i>передать</i> в образе буквы собственный характер и интересы
23	6	Художник в театре. Заочная экскурсия в театр.	29.02		Работа в объёме и пространстве <i>Создавать</i> сюжетные объёмно-пространственные композиции по мотивам театральной постановки. <i>Оформлять</i> сцену к спектаклю (игровому или кукольному). <i>Уметь работать</i> в коллективе, распределять обязанности
24	7	Создание сказочного игрового эскиза. «Архитектура в стране снов — домик, в котором живёт твой сон».	7.03		<i>Коллективно создавать</i> необычное (сказочное) игровое пространство (реальное или в эскизе), оформление уголка в классе, сцены. <i>Применять</i> разнообразные художественные материалы для осуществления замысла. <i>Уметь работать</i> в ситуации коллективного сотворчества. <i>Применять</i> музыкальный материал для передачи настроения и эстетического образа пространства

25	8	Украшение формы декоративными элементами. Лепка. «Три кувшина: торжественный, грустный, озорной»	14.03		Декоративно-прикладная деятельность <i>Представлять</i> особенности декоративной формы, её условный характер. <i>Передавать</i> в объёмной декоративной форме настроение. <i>Украшать</i> форму декоративными элементами в соответствии с её особенностями и назначением предмета
26	9	Народные и художественные промыслы России в области игрушки. Заочная экскурсия.	21.03		<i>Понимать</i> особенности и <i>создавать</i> игрушки по мотивам народных художественных промыслов. <i>Применять</i> в украшении мотивы растительного и животного мира. <i>Соотносить</i> характер украшения, орнамента и его расположения в зависимости от декоративной формы. <i>Создавать</i> коллективную композицию из выполненных игрушек
27	10	Цвет и форма в знаковом изображении. Создание знаков в Городе мастеров.	4.04		<i>Понимать</i> и <i>передавать</i> в символическом изображении его смысл; раскрывать символику цвета и изображений в народном искусстве. <i>Проводить</i> коллективные исследования на тему «Знаки и символы русского народа». <i>Создавать</i> знаки для обозначения дома и характера занятий мастера-ремесленника, знаки школьных кабинетов, зон в зоопарке и др. <i>Передавать</i> равновесие в изображении, выразительность формы в декоративной композиции: обобщённость, силуэт
28	11	Украшение как важный элемент народного и современного костюма. Бусы.	11.04		<i>Передавать</i> ритмический характер повтора слов скороговорки, стихотворения, песни, сказки в декоративном орнаменте с помощью условных изображений. <i>Улавливать</i> и <i>осознавать</i> ритмические повторы в поэтических и музыкальных произведениях. <i>Уметь создавать</i> декоративные элементы из глины и гуаши или бумаги, клея и гуаши
Художественно-образное восприятие искусства (музейная педагогика) (6 часов)					
29	1	Выразительные средства изобразительного искусства.	18.04		<i>Понимать</i> и <i>уметь</i> выразить в словесной форме свои представления о видах изобразительного искусства (их сходстве и различии). <i>Участвовать</i> в обсуждении содержания и выразительных средств произведений изобразительного искусства. <i>Проводить</i> коллективные исследования по данной теме
30	2	Выделение эмоционально-образных характеристик произведений музыки, поэзии, живописи, графики.	25.04		<i>Воспринимать, находить, объяснять</i> общее и различное в языке разных видов искусства. <i>Выражать</i> в беседе своё отношение к произведениям разных видов искусства (изобразительного, музыкального,

					хореографии, литературы). <i>Понимать</i> специфику выразительного языка каждого из них
31	3	Выражение художником своего отношения к объекту изображения. Выполнение этюдов.	2.05		<i>Понимать и объяснять</i> общее и особенное в произведениях живописи, графики и художественной фотографии. <i>Выбирать и использовать</i> различные художественные материалы для передачи собственного замысла в живописи или графике
32	4	Жанры изобразительного искусства. Заочная экскурсия в музей.	16.05		<i>Группировать</i> произведения изобразительного искусства по видам и жанрам. <i>Участвовать</i> в обсуждении, беседах, коллективных творческих проектах. <i>Называть</i> ведущие художественные музеи России и художественные музеи своего региона
33	5	Красота и своеобразие произведений народного декоративно-прикладного искусства.	23.05		<i>Понимать и определять</i> своеобразие и особенности произведений декоративно-прикладного искусства (вышивка, роспись, мелкая пластика, изделия из камня, гончарное искусство) и дизайна (мебель, одежда, украшения). <i>Осознавать и объяснять</i> символику в народном и декоративно-прикладном искусстве, функциональность, практическую значимость произведений декоративно-прикладного искусства
34	6	Уникальность памятников архитектуры. Зарисовки архитектурных сооружений своего региона.	30.05		<i>Представлять и понимать</i> связь архитектуры с природой. <i>Называть</i> архитектурные памятники региона, знать их историю
Итого	часов				
	34				

Материально-техническое обеспечение

Савенкова Л.Г., Ермолинская Е.А. Изобразительное искусство: 3 класс: учебник для учащихся общеобразовательных учреждений. -М.: Вентана-Граф, 2017;

Ермолинская Е.А. Изобразительное искусство: 3 класс: органайзер для учителя: методические разработки. -М.: Вентана-Граф, 2015;

Савенкова Л.Г., Богданова Л.В. Изобразительное искусство: 1-4 классы: методическое пособие для учителя. -М.: Вентана-Граф, 2017.

Материалы для практической деятельности: краски акварельные, гуашевые, бумага белая и цветная, фломастеры, восковые мелки, кисти, банки для воды, стеки (набор), пластилин / глина, клей, ножницы, картон, шило.

Персональный компьютер.

Мультимедийный проектор.

