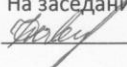
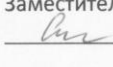
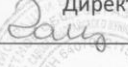


Муниципальное бюджетное общеобразовательное учреждение-
средняя общеобразовательная школа с. Садовка
Балтайского муниципального района Саратовской области

«Рассмотрено» На заседании МО  Савина Н.Н. Протокол №1 от «28» 08. 2019г	«Согласовано» Заместитель директора по УВР  Степанова В.Е. « 29 » .08.2019г	« Утверждаю» Директор школы  Чашкина О.В. Приказ №1 от 30. 08 . 2019г
---	---	--



Рабочая программа

Горбуновой Нины Юрьевны

Учителя начальных классов

1 квалификационной категории

по музыке , 2 класс

Рассмотрено на заседании

Педагогического совета

Протокол №1

от 30. 08.2019

2019-2020 уч.год

Пояснительная записка

Рабочая учебная программа по музыке для 2-го класса разработана и составлена в соответствии с федеральным компонентом государственного стандарта второго поколения начального общего образования 2011 года, примерной программы начального общего образования по музыке с учетом авторской программы по музыке - «Музыка. Начальная школа», авторов: Е.Д.Критской, Г.П.Сергеевой, Т. С. Шмагина, М., Просвещение, 2013г..

Задачи программы:

- развитие эмоционально-осознанного отношения к музыкальным произведениям;
- понимание их жизненного и духовно-нравственного содержания;
- освоение музыкальных жанров – простых (песня, танец, марш) и более сложных (опера, балет, симфония, музыка из кинофильмов);
- изучение особенностей музыкального языка;
- формирование музыкально-практических умений и навыков музыкальной деятельности (сочинение, восприятие, исполнение), а также – творческих способностей детей.

Описание места учебного предмета.

В соответствии с Базисным учебным планом во 2 классе на учебный предмет «Музыка» отводится 35 часов (из расчета 1 час в неделю)

Результаты освоения учебного предмета «Музыка»

Личностные результаты:

- чувство гордости за свою Родину, российский народ и историю России, осознание своей этнической и национальной принадлежности
- целостный, социально ориентированный взгляд на мир в его органичном единстве и разнообразии природы, культур, народов и религий
- уважительное отношение к культуре других народов:
- эстетические потребности, ценности и чувства
- развиты мотивы учебной деятельности и сформирован личностный смысл учения; навыки сотрудничества с учителем и сверстниками.
- развиты этические чувства доброжелательности и эмоционально-нравственной отзывчивости, понимания и сопереживания чувствам других людей.

Метапредметные результаты:

- способность принимать и сохранять цели и задачи учебной деятельности, поиска средств ее осуществления.
- умение планировать, контролировать и оценивать учебные действия в соответствии с поставленной задачей и условием ее реализации; определять наиболее эффективные способы достижения результата.
- освоены начальные формы познавательной и личностной рефлексии.
- овладение навыками смыслового чтения текстов различных стилей и жанров в соответствии с целями и задачами; осознанно строить речевое высказывание в

соответствии с задачами коммуникации и составлять тексты в устной и письменной формах.

- овладение логическими действиями сравнения, анализа, синтеза, обобщения, установления аналогий
- умение осуществлять информационную, познавательную и практическую деятельность с использованием различных средств информации и коммуникации

Предметные результаты

В результате изучения музыки на ступени начального общего образования у обучающихся будут сформированы:

- основы музыкальной культуры через эмоциональное активное восприятие, развитый художественный вкус, интерес к музыкальному искусству и музыкальной деятельности;
- воспитаны нравственные и эстетические чувства: любовь к Родине, гордость за достижения отечественного и мирового музыкального искусства, уважение к истории и духовным традициям России, музыкальной культуре её народов;
- начнут развиваться образное и ассоциативное мышление и воображение, музыкальная память и слух, певческий голос, учебно-творческие способности в различных видах музыкальной деятельности.

Обучающиеся научатся:

- воспринимать музыку и размышлять о ней, открыто и эмоционально выражать своё отношение к искусству, проявлять эстетические и художественные предпочтения, позитивную самооценку, самоуважение, жизненный оптимизм;
- воплощать музыкальные образы при создании театрализованных и музыкально-пластических композиций, разучивании и исполнении вокально-хоровых произведений, игре на элементарных детских музыкальных инструментах;
- вставать на позицию другого человека, вести диалог, участвовать в обсуждении значимых для человека явлений жизни и искусства, продуктивно сотрудничать со сверстниками и взрослыми;
- реализовать собственный творческий потенциал, применяя музыкальные знания и представления о музыкальном искусстве для выполнения учебных и художественно-практических задач;
- понимать роль музыки в жизни человека, применять полученные знания и приобретённый опыт творческой деятельности при организации содержательного культурного досуга во внеурочной и внешкольной деятельности.

Учебно-тематическое планирование предметной линии «Музыка» 2 класс.

№	Дата	Тема урока	Тип урока. Количество часов	Планируемые результаты (предметные)	Планируемые результаты (личностные и метапредметные) Характеристика деятельности			
					Содержание урока (ученик должен знать)	Познавательные УУД	Регулятивные УУД	Коммуникативные УУД
Раздел I «Россия – Родина моя» (3 часа)								
1.		Мелодия. <i>Песенность как отличительная черта русской музыки.</i> - «Рассвет на Москве – реке» М.Мусоргский.	Вводный 1 час	1. Систематизировать слуховой опыт учащихся в умении определять песенное начало произведений. 2. Учить осознанному и эмоциональному восприятию музыки. 3. Учить детей слышать и оценивать собственное исполнение	Осуществлять для решения учебных задач операции анализа, синтеза, сравнения, классификации, устанавливать причинно-следственные связи, делать обобщения, выводы.	Волевая саморегуляция как способность к волевому усилию	Потребность в общении с учителем Умение слушать и вступать в диалог	Формирование социальной роли ученика. Формирование положительного отношения к учению
2.		Здравствуй, Родина моя! - «Моя Россия» Г.Струве. - «Здравствуй, Родина моя» Ю. Чичков.	Комбинированный 1 час	1. Понять, что тему Родины композиторы раскрывают по-разному. 2. Создание в классе атмосферы «концертного зала». 3. Побудить к выразительному исполнению	Осуществлять для решения учебных задач операции анализа, синтеза, сравнения, классификации, устанавливать причинно-следственные связи, делать обобщения, выводы.	Волевая саморегуляция, контроль в форме сличения способа действия и его результата с заданным эталоном	Потребность в общении с учителем Умение слушать и вступать в диалог	Формирование социальной роли ученика. Формирование положительного отношения к учению

3.		Гимн России - «Гимн России» А.Александров С.Михалков.	Комбинированный 1 час	Понять значение гимна для страны. 2. Воспитание чувства патриотизма. 3. Накопление слушательского опыта.	Осуществлять для решения учебных задач операции анализа, синтеза, сравнения, классификации, устанавливать причинно-следственные связи, делать обобщения, выводы.	Волевая саморегуляция, контроль в форме сличения способа действия и его результата с заданным эталоном	Потребность в общении с учителем Умение слушать и вступать в диалог	Формирование социальной роли ученика. Формирование положительного отношения к учению
II Раздел «День, полный событий» (6 часов)								
4.		Музыкальные инструменты. - «Детская музыка» С.Прокофьев - «Детский альбом» П.Чайковский	Комбинированный 1 час	1. Познакомить с детской музыкой Чайковского и Прокофьева. 2. Сопоставить контрастные пьесы и произведения с одинаковыми названиями. 3. Воспитание грамотного слушателя.	Осуществлять для решения учебных задач операции анализа, синтеза, сравнения, классификации, устанавливать причинно-следственные связи, делать обобщения, выводы.	Волевая саморегуляция, контроль в форме сличения способа действия и его результата с заданным эталоном	Потребность в общении с учителем Умение слушать и вступать в диалог	Формирование социальной роли ученика. Формирование положительного отношения к учению
5.		Природа и музыка. Прогулка. «Утро», «Вечер» С.Прокофьев- «Прогулка» С.Прокофьев- «Прогулка»	Комбинированный 1 час	1. Систематизировать слуховой опыт учащихся в умении различать выразительные средства музыки. 2. Учить осознанному и эмоциональному	Осуществлять для решения учебных задач операции анализа, синтеза, сравнения, классификации, устанавливать причинно-следственные связи,	Волевая саморегуляция, контроль в форме сличения способа действия и его результата с заданным эталоном	Потребность в общении с учителем Умение слушать и вступать в диалог	Формирование социальной роли ученика. Формирование положительного отношения к учению

		<i>М.Мусоргский</i>		восприятию музыки	делать обобщения, выводы.			
6.		Танцы, танцы, танцы. <i>«Камаринская», «Вальс», «Полька» П.И. Чайковский. - Тарантелла» С.Прокофьев - «Начинаем перепляс» С.Соснин</i>	Комбинированный 1 час	1.Развивать ритмический слух. 2.Расширять представление детей о танцевальном многообразии. 3.Выявить характерные особенности в прослушанной музыке	Осуществлять для решения учебных задач операции анализа, синтеза, сравнения, классификации, устанавливать причинно-следственные связи, делать обобщения, выводы.	Волевая саморегуляция, контроль в форме сличения способа действия и его результата с заданным эталоном	Потребность в общении с учителем Умение слушать и вступать в диалог	Формирование социальной роли ученика. Формирование положительного отношения к учению
7.		Эти разные марши <i>-«Марш деревянных солдатиков». П.Чайковский - «Шествие кузнечиков», «Марш», «Ходит месяц над лугами» С.С.Прокофьев</i>	Комбинированный 1 час	1.Осмысление детьми разнообразия музыки для ходьбы. 2.Накопление детьми интонационно-слухового опыта. 3.Сравнение музыки Чайковского и Прокофьева.	Осуществлять для решения учебных задач операции анализа, синтеза, сравнения, классификации, устанавливать причинно-следственные связи, делать обобщения, выводы.	Волевая саморегуляция, контроль в форме сличения способа действия и его результата с заданным эталоном	Потребность в общении с учителем Умение слушать и вступать в диалог	Формирование социальной роли ученика. Формирование положительного отношения к учению
8.		Расскази сказку. Колыбельная. Мама. <i>- «Нянина сказка». П. Чайковский</i>	Комбинированный 1 час	1.Развивать выразительную сторону вольного исполнения. 2.Определить значение музыки в	Осуществлять для решения учебных задач операции анализа, синтеза, сравнения, классификации,	Волевая саморегуляция, контроль в форме сличения способа действия и его	Потребность в общении с учителем Умение слушать и вступать в	Формирование социальной роли ученика. Формирование положительного отношения

		- «Сказочка» С.Прокофьев -«Мама». П, Чайковский -«Колыбельная медведицы» Е.Крылатов		отражении различных явлений жизни.	устанавливать причинно- следственные связи, делать обобщения, выводы.	результата с заданным эталонном	диалог	к учению
9.		Обобщающий урок .	Обобщающий 1 час	1.Развивать умение определять произведение по звучащему фрагменту. 2.Формировать общие понятия о жанрах. 3.Продолжить работу над вокально- хоровыми умениями детей.	Осуществлять для решения учебных задач операции анализа, синтеза, сравнения, классификации, устанавливать причинно- следственные связи, делать обобщения, выводы.	Формирование социальной роли ученика. Формирование положительного отношения к учению	Потребность в общении с учителем Умение слушать и вступать в диалог	Волевая саморегуляция, контроль в форме сличения способа действия и его результата с заданным эталонном
III Раздел «О России петь – что стремиться в храм» (5 часов)								
10.		Великий колокольный звон. Звучащие картины. <i>Музыка религиозной традиции.</i> -«Великий колокольный звон» М.Мусоргский. - «Праздничный резвон»	Комбинированный 1 час	1.Рассказать о значении духовной музыки. 2.Расширять слуховой опыт учащихся. 3.Воспитание любви к Родине, ее истории.	Осуществлять для решения учебных задач операции анализа, синтеза, сравнения, классификации, устанавливать причинно- следственные связи, делать обобщения, выводы.	Формирование социальной роли ученика. Формирование положительного отношения к учению	Потребность в общении с учителем Умение слушать и вступать в диалог	Волевая саморегуляция, контроль в форме сличения способа действия и его результата с заданным эталонном
11.		Святые земли Русской. Князь А. Невский.	Комбинированный	1.Рассказать о национальных героях страны. 2.Развивать	Осуществлять для решения учебных задач операции анализа, синтеза,	Формирование социальной роли ученика. Формирование	Потребность в общении с учителем Умение	Волевая саморегуляция, контроль в форме сличения

		- <i>Кантата «Александр Невский» С.Прокофьев</i> - <i>«Песнь об Александре Невском», «Вставайте, люди русские»</i>	1 час	эмоционально-образное чувство детей. 3.Расширять слушательский опыт.	сравнения, классификации, устанавливать причинно-следственные связи, делать обобщения, выводы.	положительного отношения к учению	слушать и вступать в диалог	способа действия и его результата с заданным эталоном
12.		Святые земли Русской. Сергей Радонежский. - <i>«О, преславного чудесе» - напев Оптиной Пустыни</i> - <i>Народные песнопения о Сергии Радонежском.</i>	Комбинированный 1 час	1.Рассказать о святых земли Русской. 2.Развивать эмоционально-образное чувство детей. 3.Расширять слушательский опыт.	Осуществлять для решения учебных задач операции анализа, синтеза, сравнения, классификации, устанавливать причинно-следственные связи, делать обобщения, выводы.	Формирование социальной роли ученика. Формирование положительного отношения к учению	Потребность в общении с учителем Умение слушать и вступать в диалог	Волевая саморегуляция, контроль в форме сличения способа действия и его результата с заданным эталоном
13.		Жанр молитвы. <i>«Утренняя молитва», «В церкви» П.Чайковский.</i>	Комбинированный 1 час	1.Развивать ассоциативно-образное мышление детей. 2.Формировать чувство стиля музыки Чайковского. 3.Сравнительный интонационный анализ 2 пьес.	Осуществлять для решения учебных задач операции анализа, синтеза, сравнения, классификации, устанавливать причинно-следственные связи, делать обобщения, выводы.	Формирование социальной роли ученика. Формирование положительного отношения к учению	Потребность в общении с учителем Умение слушать и вступать в диалог	Волевая саморегуляция, контроль в форме сличения способа действия и его результата с заданным эталоном

14.		«С Рождеством Христовым!» - «Рождественская песенка» П.Синявский - Рождественские песни: «Добрый тебе вечер». - «Рождественское чудо», - Тихая ночь.	Комбинированный 1 час	1.Вспомнить историю праздника. 2.Разучить славянские песнопения, посвященные празднику. 3.Развивать исполнительские качества.	Осуществлять для решения учебных задач операции анализа, синтеза, сравнения, классификации, устанавливать причинно-следственные связи, делать обобщения, выводы.	Формирование социальной роли ученика. Формирование положительного отношения к учению	Потребность в общении с учителем Умение слушать и вступать в диалог	Волевая саморегуляция, контроль в форме сличения способа действия и его результата с заданным эталоном
-----	--	--	--------------------------	---	--	---	--	--

IV Раздел «Гори, гори ясно, чтобы не погасло»

15.		Русские народные инструменты. Плясовые наигрыши.	Комбинированный 1 час	1.Развивать исполнительское качество. 2.Научить определять голоса музыкальных инструментов. 3.Воспитывать любовь к народной музыке.	Осуществлять для решения учебных задач операции анализа, синтеза, сравнения, классификации, устанавливать причинно-следственные связи, делать обобщения, выводы.	Формирование социальной роли ученика. Формирование положительного отношения к учению	Потребность в общении с учителем Умение слушать и вступать в диалог	Волевая саморегуляция, контроль в форме сличения способа действия и его результата с заданным эталоном
16.		Разыграй песню.	Обобщающий 1 час	Обобщить музыкальные впечатления				

17.		Музыка в народном стиле. Сочини песенку. <i>«Калинка» - р.н.п.</i> <i>«Светит месяц» - вариации на тему рус. нар. песни.</i> <i>- «Камаринская» - р.н.п</i>	Комбинированный 1 час	1.Сопоставить композиторскую музыку с народной. 2. Разучить народные песенки-прибаутки. 3.Воспитывать уважение к народным традициям.	Осуществлять для решения учебных задач операции анализа, синтеза, сравнения, классификации, устанавливать причинно-следственные связи, делать обобщения, выводы.	Формирование социальной роли ученика. Формирование положительного отношения к учению	Потребность в общении с учителем Умение слушать и вступать в диалог	Волевая саморегуляция, контроль в форме сличения способа действия и его результата с заданным эталоном
18.		Проводы зимы. Встреча весны. <i>- Песня – игра; «Бояре, а мы к вам пришли»;</i> <i>- «Выходили красны девицы» - р.н.п. – игра.</i>	Комбинированный 1 час	1.Рассказать о народных праздниках и их приметах. 2.Расширять эмоционально-смысловой словарь учащихся. 3. Воспитывать уважение к народным традициям. 4.Формировать знания о значении музыки в жизни человека 5.Развивать исполнительские качества, творческие способности.	Осуществлять для решения учебных задач операции анализа, синтеза, сравнения, классификации, устанавливать причинно-следственные связи, делать обобщения, выводы.	Формирование социальной роли ученика. Формирование положительного отношения к учению	Потребность в общении с учителем Умение слушать и вступать в диалог	Волевая саморегуляция, контроль в форме сличения способа действия и его результата с заданным эталоном

V Раздел «В музыкальном театре»

19.		<p>Сказка будет впереди.</p> <p><i>Опыты сочинения мелодий на тексты народных песенок, закличек, потешек.</i></p> <p>- С.Прокофьев «Ходит месяц над лугами».</p> <p>- «Камаринская» - р.н.п.</p> <p>- П.Чайковский «Камаринская», «Мужик на гармонике играет».</p>	Комбинированный 1 час	<p>1.Учить детей понимать муз. драматургию произведения.</p> <p>2.Развивать творческие способности детей.</p> <p>3.Воспитывать любовь к прекрасному.</p>	<p>Осуществлять для решения учебных задач операции анализа, синтеза, сравнения, классификации, устанавливать причинно-следственные связи, делать обобщения, выводы.</p>	<p>Волевая саморегуляция, контроль в форме сличения способа действия и его результата с заданным эталоном</p>	<p>Умение слушать и вступать в диалог</p>	<p>Формирование социальной роли ученика. Формирование положительного отношения к учению</p>
20.		<p>Детский муз. театр. Опера. Балет.</p> <p><i>-Масленичные песни,</i></p> <p><i>- Весенние заклички.</i></p>	Комбинированный 1 час	<p>1.Учить детей понимать муз. драматургию произведения.</p> <p>2.Развивать творческие способности детей.</p> <p>3.Воспитывать любовь к прекрасному.</p>	<p>Осуществлять для решения учебных задач операции анализа, синтеза, сравнения, классификации, устанавливать причинно-следственные связи, делать обобщения, выводы.</p>	<p>Волевая саморегуляция, контроль в форме сличения способа действия и его результата с заданным эталоном</p>	<p>Умение слушать и вступать в диалог</p>	<p>Формирование социальной роли ученика. Формирование положительного отношения к учению</p>
21.		<p>Театр оперы и балета. Волшебная палочка</p>	Комбинированный 1 час	<p>1.Связать жизненные впечатления детей с музыкальными образами в произведениях</p>	<p>Осуществлять для решения учебных задач операции анализа, синтеза, сравнения,</p>	<p>Формирование социальной роли ученика. Формирование положительного</p>	<p>Потребность в общении с учителем Умение слушать и</p>	<p>Волевая саморегуляция, контроль в форме сличения способа</p>

		дирижера - «Песня – спор» Г.Гладков		Чайковского, Глинки, Прокофьева. 2. Уметь определять характер и настроение музыки. 3. Воспитывать умение вслушиваться в произведение.	классификации, устанавливать причинно- следственные связи, делать обобщения, выводы.	отношения к учению	вступать в диалог	действия и его результата с заданным эталонном
22.		Опера «Руслан и Людмила». Сцены из оперы. - «Вальс. Полночь» из балета «Золушка» С.Прокофьев.	Ком бини рован ный 1 час	1. Охватить целост- ность увертюры через сравнение разных эмоциональных состояний. 2. Выделять характер- ные интонационные особенности музыки, изобразительные и выразительные.	Осуществлять для решения учебных задач операции анализа, синтеза, сравнения, классификации, устанавливать причинно- следственные связи, делать обобщения, выводы.	Формирование социальной роли ученика. Формирование положительного отношения к учению	Потребность в общении с учителем Умение слушать и вступать в диалог	Волевая саморегуляция, контроль в форме сличения способа действия и его результата с заданным эталонном
23.		Какое чудное мгновение! Увертюра. Финал. - Увертюра - заключитель- ный хор из фи- нала оперы «Рус- лан и Людмила» - Марш Черном- ора из оперы «Руслан и Люд- мила» М.Глинка - сцена из перво-	Ком бини рован ный 1 час	1. Охватить целостность увертюры через сравнение разных эмоциональных состояний. 2. Выделять характерные интонационные особенности музыки, изобразительные и выразительные.	Осуществлять для решения учебных задач операции анализа, синтеза, сравнения, классификации, устанавливать причинно- следственные связи, делать обобщения, выводы.	Формирование социальной роли ученика. Формирование положительного отношения к учению	Потребность в общении с учителем Умение слушать и вступать в диалог	Волевая саморегуляция, контроль в форме сличения способа действия и его результата с заданным эталонном

		го действия. -«Марш из оперы «Любовь к трем апельсинам» С.Прокофьев.						
VI Раздел «В концертном зале» (5 часов)								
24.		Симфоническая сказка. С.Прокофьев «Петя и волк».	Ком бини рован ный 1 час	1.Расширять знания детей о многообразии муз. жанров. 2.Равивать способность сопереживания муз. образам. 3.Воспитывать чуткое отношение к «братьям меньшим».	Осуществлять для решения учебных задач операции анализа, синтеза, сравнения, классификации, устанавливать причинно- следственные связи, делать обобщения, выводы.	Формирование социальной роли ученика. Формирование положительного отношения к учению	Потребность в общении с учителем Умение слушать и вступать в диалог	Волевая саморегуляция, контроль в форме сличения способа действия и его результата с заданным эталонном
25.		Симфоническая сказка (обоб- щение).	Ком бини рован ный 1 час	1.Расширять знания детей о многообразии муз. жанров. 2.Равивать способность сопереживания муз. образам. 3.Воспитывать чуткое отношение к «братьям меньшим».	Осуществлять для решения учебных задач операции анализа, синтеза, сравнения, классификации, устанавливать причинно- следственные связи, делать обобщения, выводы.	Формирование социальной роли ученика. Формирование положительного отношения к учению	Потребность в общении с учителем Умение слушать и вступать в диалог	Волевая саморегуляция, контроль в форме сличения способа действия и его результата с заданным эталонном
26.		Картинки с выставки. Музыкальное впечатление.	Ком бини рован ный 1 час	1.Развивать эмоциональное восприятие музыки. 2.Учить позитивно- эмоциональным отношениям.	Осуществлять для решения учебных задач операции анализа, синтеза, сравнения, классификации,	Формирование социальной роли ученика. Формирование положительного отношения	Потребность в общении с учителем Умение слушать и вступать в	Волевая саморегуляция, контроль в форме сличения способа действия и его

				3. Воспитание в атмосфере добра, любви.	устанавливать причинно-следственные связи, делать обобщения, выводы.	к учению	диалог	результата с заданным эталоном
27.		«Звучит нестареющий Моцарт». Симфония №40.	Комбинированный 1 час	1. Продолжить знакомство детей со звучанием симф. оркестра. 2. Показать значение муз. средств для раскрытия содержания произведения. 3. Развивать слуховую активность детей.	Осуществлять для решения учебных задач операции анализа, синтеза, сравнения, классификации, устанавливать причинно-следственные связи, делать обобщения, выводы.	Формирование социальной роли ученика. Формирование положительного отношения к учению	Потребность в общении с учителем Умение слушать и вступать в диалог	Волевая саморегуляция, контроль в форме сличения способа действия и его результата с заданным эталоном
28.		«Звучит нестареющий Моцарт». Увертюра к опере «Свадьба Фигаро».	Комбинированный 1 час	1. Продолжить знакомство детей со звучанием симф. оркестра. 2. Показать значение муз. средств для раскрытия содержания произведения. 3. Развивать слуховую активность детей.	Осуществлять для решения учебных задач операции анализа, синтеза, сравнения, классификации, устанавливать причинно-следственные связи, делать обобщения, выводы.	Формирование социальной роли ученика. Формирование положительного отношения к учению	Потребность в общении с учителем Умение слушать и вступать в диалог	Волевая саморегуляция, контроль в форме сличения способа действия и его результата с заданным эталоном
VII Раздел «Чтоб музыкантом быть, так надобно уменье...»(5ч.)								
29.		Волшебный цветик-семицветик. И все это – Бах. Музыкальные	Комбинированный 1 час	1. Закрепить знания о средствах музыкальной выразительности. 2. Познакомить с	Осуществлять для решения учебных задач операции анализа, синтеза, сравнения,	Формирование социальной роли ученика. Формирование положительного	Потребность в общении с учителем Умение слушать и	Волевая саморегуляция, контроль в форме сличения способа

		инструменты (орган). -«Менуэт» И. - С.Бах. - «За рекою старый дом» - «Токката» И.- С.Бах.		музыкой Баха. 3.Воспитание грамотного слушателя.	классификации, устанавливать причинно-следственные связи, делать обобщения, выводы.	отношения к учению	вступать в диалог	действия и его результата с заданным эталоном
30.		Все в движении. Попутная песня	Комбинированный 1 час	1.Учить понимать изобразительный язык музыки. 2.Характеризовать своеобразие раскрытия музыкального образа, его эмоциональное состояние, образ-портрет. 3.Воспитывать грамотного слушателя.	Осуществлять для решения учебных задач операции анализа, синтеза, сравнения, классификации, устанавливать причинно-следственные связи, делать обобщения, выводы.	Формирование социальной роли ученика. Формирование положительного отношения к учению	Потребность в общении с учителем Умение слушать и вступать в диалог	Волевая саморегуляция, контроль в форме сличения способа действия и его результата с заданным эталоном
31.		Музыка учит людей понимать друг друга	Комбинированный 1 час	1.Раскрыть слушательские и исполнительские качества детей. 2.Формировать слушательский опыт детей. 3.Включить детей в осмысленную певческую деятельность.	Осуществлять для решения учебных задач операции анализа, синтеза, сравнения, классификации, устанавливать причинно-следственные связи, делать обобщения, выводы.	Формирование социальной роли ученика. Формирование положительного отношения к учению	Потребность в общении с учителем Умение слушать и вступать в диалог	Волевая саморегуляция, контроль в форме сличения способа действия и его результата с заданным эталоном

32.		Два лада. Природа и музыка	Комбинированный 1 час	1. Учить детей различать музыкальные лады. 2. Учить заинтересованно слушать, исполнять, обсуждать. 3. Воспитывать грамотных слушателей.	Осуществлять для решения учебных задач операции анализа, синтеза, сравнения, классификации, устанавливать причинно-следственные связи, делать обобщения, выводы.	Формирование социальной роли ученика. Формирование положительного отношения к учению	Потребность в общении с учителем Умение слушать и вступать в диалог	Волевая саморегуляция, контроль в форме сличения способа действия и его результата с заданным эталоном
33.		Печаль моя светла. Первый международный конкурс П.И. Чайковского		1. Закрепить знания детей. 2. Познакомить с новым произведением Чайковского. 3. Воспитывать грамотных слушателей.	Осуществлять для решения учебных задач операции анализа, синтеза, сравнения, классификации, устанавливать причинно-следственные связи, делать обобщения, выводы.	Формирование социальной роли ученика. Формирование положительного отношения к учению	Потребность в общении с учителем Умение слушать и вступать в диалог	Волевая саморегуляция, контроль в форме сличения способа действия и его результата с заданным эталоном
34.		Мир композитора. Могут ли иссякнуть мелодии? Обобщающий урок.	Обобщающий 1 час	1. Повторить изученную ранее музыку. 2. Учить детей выражать собственное отношение к музыке. 3. Воспитание грамотного слушателя.	Осуществлять для решения учебных задач операции анализа, синтеза, сравнения, классификации, устанавливать причинно-следственные связи, делать обобщения, выводы.	Формирование социальной роли ученика. Формирование положительного отношения к учению	Потребность в общении с учителем Умение слушать и вступать в диалог	Волевая саморегуляция, контроль в форме сличения способа действия и его результата с заданным эталоном

Содержание программы учебного предмета «Музыка»

Основное содержание курса представлено следующими содержательными линиями: «Музыка в жизни человека», «Основные закономерности музыкального искусства», «Музыкальная картина мира». Такое построение программы допускает разнообразные варианты структурирования содержания учебников, различное распределение учебного материала и времени для его изучения.

Содержание программного материала 2 класс

І четверть (9 часов)

Тема раздела: «Россия – Родина моя» (3 ч.)

Урок 1. Мелодия. Композитор – исполнитель – слушатель. Рождение музыки как естественное проявление человеческого состояния. Интонационно-образная природа музыкального искусства. Интонация как внутреннее озвученное состояние, выражение эмоций и отражение мыслей. Основные средства музыкальной выразительности (мелодия). *Урок вводит школьников в раздел, раскрывающий мысль о мелодии как песенном начале, которое находит воплощение в различных музыкальных жанрах и формах русской музыки. Учащиеся начнут свои встречи с музыкой М.П.Мусоргского («Рассвет на Москве-реке»). Благодаря этому уроку школьники задумаются над тем, как рождается музыка, кто нужен для того, чтобы она появилась. Песенность, как отличительная черта русской музыки.*

Урок 2. Здравствуй, Родина моя! Моя Россия. Сочинения отечественных композиторов о Родине. Основные средства музыкальной выразительности (мелодия, аккомпанемент). Формы построения музыки (освоение куплетной формы: запев, припев). Этот урок знакомит учащихся с песнями Ю.Чичкова (сл. К.Ибряева) «Здравствуй, Родина моя!» и Г. Струве (сл. Н Соловьевой) «Моя Россия» - о Родине, о родном крае. Нотная грамота как способ фиксации музыкальной речи. Элементы нотной грамоты. *Нотная запись поможет школьникам получить представление о мелодии и аккомпанементе.*

Урок 3. Гимн России. Сочинения отечественных композиторов о Родине («Гимн России» А.Александров, С.Михалков). Знакомство учащихся с государственными символами России: флагом, гербом, гимном, с памятниками архитектуры столицы: Красная площадь, храм Христа Спасителя. Музыкальные образы родного края.

Тема раздела: «День, полный событий» (6 ч.)

Урок 4. Музыкальные инструменты (фортепиано). Музыкальные инструменты (фортепиано). Интонационно-образная природа музыкального искусства. Интонация как внутреннее озвученное состояние, выражение эмоций и отражение мыслей. *Знакомство школьников с пьесами П.Чайковского и С.Прокофьева.* Музыкальная речь как сочинения композиторов, передача информации, выраженной в звуках. Элементы нотной грамоты.

Урок 5. Природа и музыка. Прогулка. Интонационно-образная природа музыкального искусства. Выразительность и изобразительность в музыке. Песенность, танцевальность, маршевость. *Мир ребенка в музыкальных интонациях, образах.*

Урок 6. Танцы, танцы, танцы... Песенность, танцевальность, маршевость. Основные средства музыкальной выразительности (ритм). *Знакомство с танцами «Детского альбома» П.Чайковского и «Детской музыки» С.Прокофьева.*

Урок 7. Эти разные марши. Звучащие картины. Песенность, танцевальность, маршевость. Основные средства музыкальной выразительности (ритм, пульс). Интонация – источник элементов музыкальной речи. Музыкальная речь как сочинения композиторов, передача информации, выраженной в звуках. Многозначность музыкальной речи, выразительность и смысл. Выразительность и изобразительность в музыке.

Урок 8. Расскажи сказку. Колыбельные. Мама. Интонации музыкальные и речевые. Их сходство и различие. Основные средства музыкальной выразительности (мелодия, аккомпанемент, темп, динамика). Выразительность и изобразительность в музыке. Региональные музыкально-поэтические традиции: содержание, образная сфера и музыкальный язык.

Урок 9. Обобщающий урок 1 четверти. *Обобщение музыкальных впечатлений второклассников за 1 четверть. Накопление учащимися слухового интонационно-стилевого опыта через знакомство с особенностями музыкальной речи композиторов (С.Прокофьева и П.Чайковского).*

II четверть (7 часов)

Тема раздела: **«О России петь – что стремиться в храм» (7 ч.)**

Урок 10. Великий колокольный звон. Звучащие картины. *Введение учащихся в художественные образы духовной музыки. Музыка религиозной традиции. Колокольные звоны России. Духовная музыка в творчестве композиторов («Великий колокольный звон» М.П.Мусоргского).*

Урок 11. Святые земли русской. Князь Александр Невский. Народные музыкальные традиции Отечества. Обобщенное представление исторического прошлого в музыкальных образах. Кантата («Александр Невский» С.С.Прокофьев). Различные виды музыки: хоровая, оркестровая.

Урок 12. Сергей Радонежский. Народные музыкальные традиции Отечества. Обобщенное представление исторического прошлого в музыкальных образах. *Народные песнопения.*

Урок 13. Молитва. Духовная музыка в творчестве композиторов (*пьесы из «Детского альбома» П.И.Чайковского «Утренняя молитва», «В церкви»).*

Урок 14. С Рождеством Христовым! Народные музыкальные традиции Отечества. Праздники Русской православной церкви. Рождество Христово. Народное музыкальное творчество разных стран мира. Духовная музыка в творчестве композиторов. *Представление о религиозных традициях. Народные славянские песнопения.*

Урок 15. Музыка на Новогоднем празднике. Народные музыкальные традиции Отечества. Народное и профессиональное музыкальное творчество разных стран мира. *Разучивание песен к празднику – «Новый год».*

Урок 16. Обобщающий урок 2 четверти. *Накопление и обобщение музыкально-слуховых впечатлений второклассников за 2 четверть.*

III четверть (10 часов)

Тема раздела: «Гори, гори ясно, чтобы не погасло!» (4 ч.)

Урок 17. Русские народные инструменты. Плясовые наигрыши. Наблюдение народного творчества. Музыкальные инструменты. Оркестр народных инструментов. Музыкальный и поэтический фольклор России: песни, танцы, пляски, наигрыши. Формы построения музыки: вариации.

Урок 18. Разыграй песню. Народные музыкальные традиции Отечества. Наблюдение народного творчества. Музыкальный и поэтический фольклор России: песни, танцы, хороводы, игры-драматизации. *При разучивании игровых русских народных песен «Выходили красны девицы», «Бояре, а мы к вам пришли» дети узнают приемы озвучивания песенного фольклора: речевое произнесение текста в характере песни, освоение движений в «ролевой игре».*

Урок 19. Музыка в народном стиле. Сочини песенку. Народная и профессиональная музыка. *Сопоставление мелодий произведений С.С.Прокофьева, П.И.Чайковского, поиск черт, роднящих их с народными напевами и наигрышами. Вокальные и инструментальные импровизации с детьми на тексты народных песен-прибауток, определение их жанровой основы и характерных особенностей.*

Урок 20. Проводы зимы. Встреча весны. Народные музыкальные традиции Отечества. *Русский народный праздник.* Музыкальный и поэтический фольклор России. *Разучивание масленичных песен и весенних закличек, игр, инструментальное исполнение плясовых наигрышей.* Многообразие этнокультурных, исторически сложившихся традиций. Региональные музыкально-поэтические традиции.

Тема раздела: «В музыкальном театре» (6 ч.)

Урок 21. Сказка будет впереди. Интонации музыкальные и речевые. *Разучивание песни «Песня-спор» Г.Гладкова (из к/ф «Новогодние приключения Маши и Вити») в форме музыкального диалога.*

Урок 22. Детский музыкальный театр. Опера. Балет. Обобщенное представление об основных образно-эмоциональных сферах музыки и о многообразии музыкальных жанров. Опера, балет. Музыкальные театры. *Детский музыкальный театр.* Певческие голоса: детские, женские. *Хор, солист, танцор, балерина. Песенность, танцевальность, маршевость в опере и балете.*

Урок 23. Театр оперы и балета. Волшебная палочка дирижера. Музыкальные театры. Обобщенное представление об основных образно-эмоциональных сферах музыки и о многообразии музыкальных жанров. Опера, балет. Симфонический оркестр. *Музыкальное развитие в опере.* Развитие музыки в исполнении. *Роль дирижера, режиссера, художника в создании музыкального спектакля. Дирижерские жесты.*

Урок 24. Опера «Руслан и Людмила». Сцены из оперы. Опера. Формы построения музыки. Музыкальное развитие в сопоставлении и столкновении человеческих чувств, тем, художественных образов.

Урок 25. «Какое чудное мгновенье!» Увертюра. Финал. Постигание общих закономерностей музыки: развитие музыки – движение музыки. *Увертюра к опере.*

Урок 26. Обобщающий урок 3 четверти. *Обобщение музыкальных впечатлений второклассников за 3 четверть.*

IV четверть (8 часов)

Тема раздела: «В концертном зале» (3 ч.)

Урок 27. Симфоническая сказка (С.Прокофьев «Петя и волк»). Музыкальные инструменты. Симфонический оркестр. *Знакомство с внешним видом, тембрами, выразительными возможностями музыкальных инструментов симфонического оркестра. Музыкальные портреты в симфонической музыке.* Музыкальное развитие в сопоставлении и столкновении человеческих чувств, тем, художественных образов. Основные средства музыкальной выразительности (тембр).

Урок 28. «Картинки с выставки». Музыкальное впечатление. Интонационно-образная природа музыкального искусства. Выразительность и изобразительность в музыке. *Музыкальные портреты и образы в симфонической и фортепианной музыке. Знакомство с пьесами из цикла «Картинки с выставки» М.П.Мусоргского.*

Урок 29. «Звучит нестареющий Моцарт». Симфония №40. Увертюра. Постигание общих закономерностей музыки: развитие музыки – движение музыки. Развитие музыки в исполнении. Музыкальное развитие в сопоставлении и столкновении человеческих чувств, тем, художественных образов. Формы построения музыки: рондо. *Знакомство учащихся с произведениями великого австрийского композитора В.А.Моцарта.*

Тема раздела: «Чтоб музыкантом быть, так надобно уменье» (5 ч.)

Урок 30. Волшебный цветик-семицветик. Музыкальные инструменты (орган). И все это Бах! Интонация – источник элементов музыкальной речи. Музыкальная речь как способ общения между людьми, ее эмоциональное воздействие на слушателей. Музыкальные инструменты (*орган*). Композитор – исполнитель – слушатель. *Знакомство учащихся с произведениями великого немецкого композитора И.-С.Баха.*

Урок 31. Все в движении. Попутная песня. Выразительность и изобразительность в музыке. Музыкальная речь как сочинения композиторов, передача информации, выраженной в звуках. Основные средства музыкальной выразительности (мелодия, темп).

Урок 32. Музыка учит людей понимать друг друга. «Два лада» (легенда). Песня, танец, марш. Основные средства музыкальной выразительности (мелодия, ритм, темп, лад). Композитор – исполнитель – слушатель. Музыкальная речь как способ общения между людьми, ее эмоциональное воздействие на слушателей.

Урок 33. Природа и музыка. «Печаль моя светла». Многозначность музыкальной речи, выразительность и смысл. Основные средства музыкальной выразительности (мелодия, лад). Музыкальная речь как сочинения композиторов, передача информации, выраженной в звуках.

Урок 34. Первый (международный конкурс П.И.Чайковского). Мир композитора (П.Чайковский, С.Прокофьев). Обобщающий урок 4 четверти. Заключительный урок – концерт. Общие представления о музыкальной жизни страны. Конкурсы и фестивали музыкантов. Интонационное богатство мира. *Своеобразие (стиль) музыкальной речи композиторов (С.Прокофьева, П.Чайковского). Обобщение музыкальных впечатлений второклассников за 4 четверть и год. Составление афиши и программы концерта. Исполнение выученных и любимых песен всего учебного года*

Требования к уровню подготовки учащихся

2 класс

- развитие эмоционального и осознанного отношения к музыке различных направлений: фольклору, музыке религиозной традиции; классической и современной;
- понимание содержания музыки простейших (песня, танец, марш) и более сложных (опера, балет, концерт, симфония) жанров, в опоре на ее интонационно-образный смысл;
- накопление знаний о закономерностях музыкального искусства и музыкальном языке; об интонационной природе музыки, приемах ее развития и формах (на основе повтора, контраста, вариативности);
- развитие умений и навыков хорового и ансамблевого пения (кантилена, унисон, расширение объема дыхания, дикция, артикуляция, пение a capella);
- расширение умений и навыков пластического интонирования музыки и ее исполнения с помощью музыкально-ритмических движений, а также элементарного музицирования);
- включение в процесс музицирования творческих импровизаций (речевых, вокальных, ритмических, инструментальных, пластических, художественных);
- накопление сведений из области музыкальной грамоты, знаний о музыке, музыкантах, исполнителях.

Творчески изучая музыкальное искусство, к концу 2 класса обучающиеся должны уметь:

- продемонстрировать личностно-окрашенное эмоционально-образное восприятие музыки, увлеченность музыкальными занятиями и музыкально-творческой деятельностью;
- воплощать в звучании голоса или инструмента образы природы и окружающей жизни, настроения, чувства, характер и мысли человека;
- проявлять интерес к отдельным группам музыкальных инструментов;
- продемонстрировать понимание интонационно-образной природы музыкального искусства, взаимосвязи выразительности и изобразительности в музыке, многозначности музыкальной речи в ситуации сравнения произведений разных видов искусств;
- эмоционально откликнуться на музыкальное произведение и выразить свое впечатление в пении, игре или пластике;
- показать определенный уровень развития образного и ассоциативного мышления и воображения, музыкальной памяти и слуха, певческого голоса;
- передавать собственные музыкальные впечатления с помощью какого-либо вида музыкально-творческой деятельности, выступать в роли слушателей, эмоционально откликаясь на исполнение музыкальных произведений;
- охотно участвовать в коллективной творческой деятельности при воплощении различных музыкальных образов;
- продемонстрировать знания о различных видах музыки, музыкальных инструментах;
- использовать систему графических знаков для ориентации в нотном письме при пении простейших мелодий;
- узнавать изученные музыкальные сочинения, называть их авторов;
- исполнять музыкальные произведения отдельных форм и жанров (пение, драматизация, музыкально-пластическое движение, инструментальное музицирование, импровизация и др.).

Список научно-методической литературы.

1. «Сборник нормативных документов. Искусство», М., Дрофа, 2005г.
2. «Музыкальное образование в школе», под ред., Л.В.Школяр, М., Академия, 2001г.
3. Алиев Ю.Б. «Настольная книга школьного учителя-музыканта», М., Владос, 2002г.
4. «Музыка в 4-7 классах,/ методическое пособие/ под ред.Э.Б.Абдуллина, М.,Просвещение,1988г.
5. Осеннева М.Е., Безбородова Л.А. «Методика музыкального воспитания младших школьников», М.,Академия, 2001г.
6. Чельшева Т.С. «Спутник учителя музыки», М., Просвещение, 1993г.
7. Васина-Гроссман В. «Книга о музыке и великих музыкантах», М., Современник, 1999г.
8. Григорович В.Б. «Великие музыканты Западной Европы», М., Просвещение, 1982г.
9. «Как научить любить Родину», М., Аркти, 2003г.
10. Дмитриева Л.Г. Н.М.Черноиваненко «Методика музыкального воспитания в школе», М., Академия, 2000г.
11. «Теория и методика музыкального образования детей», под ред. Л.В.Школяр, М., Флинта, Наука, 1998г.
12. Безбородова Л.А., Алиев Ю.Б. «Методика преподавания музыки в общеобразовательных учреждениях», М., Академия, 2002г.
13. Абдуллин Э.Б. «Теория и практика музыкального обучения в общеобразовательной школе», М., Просвещение, 1983г.
14. Аржаникова Л.Г. «Профессия-учитель музыки», М., Просвещение, 1985г.
15. Халазбурь П., Попов В. «Теория и методика музыкального воспитания», Санкт-Петербург, 2002г.
16. Кабалевский Д.Б. «Как рассказывать детям о музыке», М., Просвещение, 1989г.
17. Кабалевский Д.Б. «Воспитание ума и сердца», М., Просвещение, 1989г.
18. Петрушин В.И. «Слушай, пой, играй», М., Просвещение, 2000г.
19. Великович Э.И. «Великие музыкальные имена», Композитор, Санкт-Петербург, 1997г.
20. Никитина Л.Д. «История русской музыки», М., Академия,1999г.
21. Гуревич Е.Л. «История зарубежной музыки», М., Академия,1999г
22. Булучевский Ю. «Краткий музыкальный словарь для учащихся», Ленинград, Музыка, 1989г.
- 23.Самин Д.К. «Сто великих композиторов», М.,Вече, 2000г.

23. Рапацкая Л.А., Сергеева Г.С., Шмагина Т.С. «Русская музыка в школе», М.,Владос,2003г.
24. Кленов А. «Там, где музыка живет», М., Педагогика, 1986г.
25. «Веселые уроки музыки» /составитель З.Н. Бугаева/, М., Аст, 2002г.
26. «Традиции и новаторство в музыкально-эстетическом образовании»./редакторы: Е.Д.Критская, Л.В.Школяр/,М., Флинта,1999г.
27. «Музыкальное воспитание в школе» сборники статей под ред. Апраксиной О.А. выпуск №9,17.
28. «Музыка в школе» № №1-3, 2007г, №№1-6 – 2008г., №№1-5 – 2009 г.
29. «Искусство в школе» № 4 1995г., №№1-4 1996г., №2,4,6 1998г., № 2,3 1999г., № 2,3 2000г.
30. «Пионерский музыкальный клуб» выпуск №№15,20-24.
31. Фрид Г. «Музыка! Музыка? Музыка...и молодежь», М., Советский композитор, 1991г.
32. Ригина Г.С. «Музыка. Книга для учителя», М., Учебная литература,2000г.
33. Бакланова Т.И. «Обучение в 1 классе», М., Астрель, 2005г.
34. Тузлаева Г.С. «Поурочные планы по учебнику Г.С.Ригиной 1 класс», Волгоград, Учитель,2006г.
35. Новодворская Н.В. «Поурочные планы. Музыка 1 класс»/2 части/, Волгоград, Корифей, 2006г.
36. Узорова О.В. ,Нефедова Е.А. «Физкультурные минутки», М., Астрель-Аст, 2005г.
37. Исаева С.А. «Физкультминутки в начальной школе», М., Айрис-Пресс, 2003г.
38. Смолина Е.А. «Современный урок музыки», Ярославль, Академия развития, 2006г.
39. Разумовская О.К. Русские композиторы. Биографии, викторины, кроссворды.- М.: Айрис-пресс, 2007.- 176с.
40. Золина Л.В. Уроки музыки с применением информационных технологий. 1-8 классы. Методическое пособие с электронным приложением. М.: Глобус, 2008.- 176с

Итоговый тест 2 класс 1 четверть

(Программа «Музыка» Е.Д.Критская, Г.П.Сергеева, Т.С.Шмагина)

Назовите музыкальный символ России:

- а) Герб России
- б) Флаг России
- в) Гимн России

Назовите авторов-создателей Гимна России:

- а) П.Чайковский
- б) А.Александров
- в) С.Михалков

3. Найдите лишнее:

Три «кита» в музыке – это...

- а) Песня
- б) Танец
- в) Вальс
- г) Марш

Приведите в соответствие:

- | | |
|------------------------------|------------------|
| «Марш деревянных солдатиков» | а) С. Прокофьев |
| «Шествие кузнециков» | б) П. Чайковский |

Определите жанр произведений П.Чайковского:

- | | |
|------------------|----------|
| «Нянина сказка» | а) Марш |
| «Похороны куклы» | б) Песня |
| «Вальс» | в) Танец |

Итоговый тест 2 класс 2 четверть

(Программа «Музыка» Е.Д.Критская, Г.П.Сергеева, Т.С.Шмагина)

Найдите лишнее:

Названия колокольных звонов России:

- а) Благовест
- б) Праздничный трезвон
- в) Громкий
- г) Набат

Выберите верное:

Какой колокольный звон призывал людей на пожар или войну?

- а) Благовест
- б) Праздничный трезвон
- в) Набат

Назовите Святых земли русской:

- а) Александр Невский
- б) Сергей Прокофьев
- в) Сергей Радонежский

Назовите композитора, который сочинил кантату «Александр Невский»:

- а) П.И.Чайковский
- б) С.С.Прокофьев

Назовите русский народный праздник, одним из обычаев которого было колядование:

- а) Новый год
- б) Рождество Христово

Требования к уровню подготовки учащихся 2 класса.

Обучение музыкальному искусству во 2 классе начальной школы должно обеспечить учащимся возможность:

Знать/ понимать:

- роль музыки в жизни человека;
- особенности простых (песня, танец, марш) и сложных (опера, балет, симфония) жанров музыки;

Уметь:

- эмоционально откликаться на музыкальное произведение;
- выявлять жанровое начало (песня, танец марш);
- различать характер музыки;
- узнавать интонации знакомых музыкальных произведений;
- различать звучание знакомых музыкальных произведений;
- передавать свои музыкальные впечатления в устной форме, в различных видах творческой деятельности;

Использовать приобретённые знания и умения в практической деятельности для:

- участия в коллективной исполнительской деятельности (пения, пластическом интонировании, импровизации, музицировании);
- участия в музыкально-эстетической деятельности класса (школы).

Данные требования задают ориентиры оценки личностных, метапредметных и предметных результатов освоения основной образовательной программы начального общего образования:

1. Личностные результаты:

- наличие эмоционально-ценностного отношения к искусству;
- реализация творческого потенциала в процессе коллективного (индивидуального) музицирования;
- позитивная самооценка своих музыкально-творческих возможностей.

2. Предметные результаты:

- устойчивый интерес к музыке и различным видам (или какому-либо одному виду) музыкально-творческой деятельности;

- общее понятие о значении музыки в жизни человека, знание основных закономерностей музыкального искусства, общее представление о музыкальной картине мира;

- элементарные умения и навыки в различных видах учебно творческой деятельности.

3. Метапредметные результаты:

- развитое художественное восприятие, умение оценивать произведения разных видов искусств;

- ориентация в культурном многообразии окружающей действительности, участие в музыкальной жизни класса, школы, города и др.;

- продуктивное сотрудничество (общение, взаимодействие) со сверстниками при решении различных музыкально-творческих задач;

-наблюдение за разнообразными явлениями жизни и искусства в учебной внеурочной деятельности.

Формирование универсальных учебных действий:

Личностные:

· Ценностно-смысловая ориентация учащихся,

· Действие смыслообразования,

· Нравственно-этическое оценивание

Коммуникативные ууд

· Умение выражать свои мысли,

· Разрешение конфликтов, постановка вопросов.

· Управление поведением партнера: контроль, коррекция.

Регулятивные ууд

· Целеполагание,

· волевая саморегуляция,

· коррекция,

· оценка качества и уровня усвоения.

Познавательные универсальные действия:

Общеучебные:

· Умение структурировать знания,

· Смысловое чтение,

· Знаково – символическое моделирование,

· Выделение и формулирование учебной цели.

Логические:

- Анализ объектов;
- Синтез, как составление целого из частей
- Классификация объектов.
- Доказательство
- Выдвижение гипотез и их обоснование

Построение логической цепи рассуждения